






PROTECT SIDE

1 PROTECT SIDE 188



2 PROTECT SIDE 230



 FABRIQUÉ EN FRANCE

- GARANTIE 5 ANS : ARMATURE ET TOILE -

GAMME PROTECT SIDE

-GARANTIE 5 ANS -



COFFRE

- Coffre en aluminium laqué, de forme quart de rond 93 x 93mm, avec une face avant démontable.
- FIXATION DU COFFRE : de face ou de côté.
- MÉCANISME : système de ressort intégré dans le coffre.
- BARRE DE CHARGE : Ronde en aluminium laqué, elle est équipée d'une poignée de fixation permettant de bloquer la barre de charge sur le profil de réception. En option : la poignée peut être fixée directement contre un mur (-)





POTEAU DE RÉCEPTION






- Profil de réception en aluminium laqué, de hauteur 1000mm, avec une platine de réception ø180mm fixée au sol

EN OPTION :

- Attache murale (-).



COLORIS D'ARMATURES

-  RAL 9016 Blanc
-  RAL 1015 Sable
-  RAL 9006 Gris aluminium
-  FS 7016 Gris Anthracite
-  D'autres coloris sont disponibles en plus-values.



TOILE DU STORE

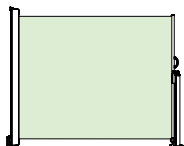
SERGE FERRARI : SOLTIS 92 et SOLTIS 86.
DICKSON : Sunworker SWK

CARACTÉRISTIQUES TECHNIQUES

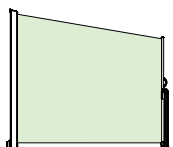
DIMENSIONS

| | PROTECT SIDE 188 | PROTECT SIDE 230 |
|----------------------|--|--|
| Hauteur | 1880 mm | 2300 mm |
| Avancées fixe | 1500, 2000, 2500, 3000, 3500, 4000 mm | 1500, 2000, 2500, 3000, 3500, 4000 mm |

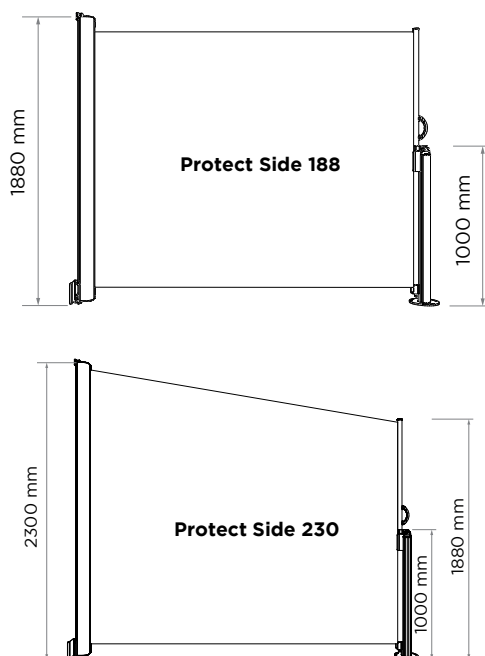
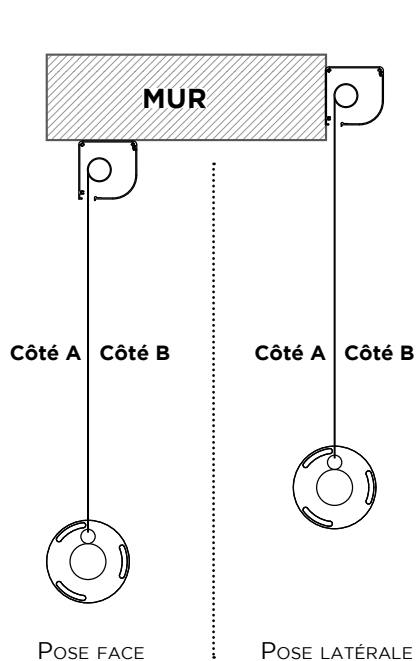
ENCOMBREMENT



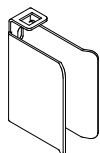
PROTECT SIDE 188 : De forme rectangulaire, hauteur coffre 1880 mm.



PROTECT SIDE 230 : De forme trapèze, hauteur coffre 2300 mm.



CARACTÉRISTIQUES OPTIONNELLES



ATTACHE MURAL | OPTION

La poignée du Protect Side peut être fixée directement contre un mur avec une attache murale (->)

LAQUAGE

Coloris au choix suivant nuancier Marques Colors ou Structurés. Nuancier disponible à la p.18 et 19.

